

KENDALA DAN LANGKAH TINDAK LANJUT YANG DIPERLUKAN

DINAS TENAGA KERJA DAN TRANSMIGRASI KABUPATEN SERUYAN

NO	KEGIATAN/SUB KEGIATAN	KENDALA	TINDAK LANJUT YANG DIPERLUKAN	PIHAK YANG DIHARAPKAN DAPAT MEMBANTU PENYELESAIAN MASALAH
1	2	3	4	5
1	Perencanaan, Penganggaran, dan Evaluasi Kinerja Perangkat Daerah			
	Penyusunan Dokumen Perencanaan Perangkat Daerah	Tidak ada Kendala		
	Koordinasi dan Penyusunan Laporan Capaian Kinerja dan Ikhtisar Realisasi Kinerja SKPD	Tidak ada Kendala		
2	Administrasi Keuangan Perangkat Daerah			
	Penyediaan Gaji dan Tunjangan ASN	tidak ada Kendala		
	Koordinasi dan Penyusunan Laporan Keuangan Akhir Tahun SKPD	tidak ada Kendala		
3	Administrasi Barang Milik Daerah pada Perangkat Daerah			
	Pengamanan Barang Milik Daerah SKPD			
4	Administrasi Kepegawaian Perangkat Daerah			
	Pengadaan Pakaian Dinas Beserta Atribut Kelengkapannya	Tidak ada Kendala		
	Pendidikan dan Pelatihan Pegawai Berdasarkan Tugas dan Fungsi	Tidak ada Kendala		
	Bimbingan Teknis Implementasi Peraturan Perundang-Undangan	Tidak ada Kendala		
5	Administrasi Umum Perangkat Daerah			
	Penyediaan Komponen Instalasi Listrik/Penerangan Bangunan Kantor	Tidak ada Kendala		
	Penyediaan Peralatan dan Perlengkapan Kantor	Tidak ada Kendala		
	Penyediaan Bahan Logistik Kantor	Tidak ada Kendala		

NO	KEGIATAN/SUB KEGIATAN	KENDALA	TINDAK LANJUT YANG DIPERLUKAN	PIHAK YANG DIHARAPKAN DAPAT MEMBANTU PENYELESAIAN MASALAH
1	2	3	4	5
	Penyediaan Barang Cetak dan Penggandaan	Tidak ada Kendala		

NO	KEGIATAN/SUB KEGIATAN	KENDALA	TINDAK LANJUT YANG DIPERLUKAN	PIHAK YANG DIHARAPKAN DAPAT MEMBANTU PENYELESAIAN MASALAH
1	2	3	4	5
	Penyediaan Bahan Bacaan dan Peraturan Perundang-Undangan	Tidak ada Kendala		
	Penyelenggaraan Rapat Koordinasi dan Konsultasi SKPD	Tidak ada Kendala		
6	Pengadaan Barang Milik Daerah Penunjang Urusan Pemerintahan Daerah			
	Pengadaan Mebel	Tidak ada Kendala		
	Pengadaan Gedung Kantor atau Bangunan Lainnya	Tidak ada Kendala		
7	Penyediaan Jasa Penunjang Umum Urusan Pemerintahan Daerah			
	Penyediaan Jasa Surat Menyurat	Tidak ada Kendala		
	Penyediaan Jasa Komunikasi, Suber Daya Air dan Listrik	Tidak ada Kendala		
	Penyediaan Jasa Pelayanan Umum Kantor	Tidak ada Kendala		
8	Pemeliharaan Barang Milik Daerah Penunjang Urusan Pemerintahan Daerah			
	Penyediaan Jasa Pemeliharaan, Biaya Pemeliharaan dan Pajak Kendaraan Perorangan Dinas atau Kendaraan Dinas Jabatan	Tidak ada Kendala		
	Pemeliharaan Peralatan dan mesin lainnya	Tidak ada Kendala		
	Pemeliharaan/Rehabilitasi Gedung Kantor dan Bangunan Lainnya	Tidak ada Kendala		

NO	KEGIATAN/SUB KEGIATAN	KENDALA	TINDAK LANJUT YANG DIPERLUKAN	PIHAK YANG DIHARAPKAN DAPAT MEMBANTU PENYELESAIAN MASALAH
1	2	3	4	5
9	Penyusunan Rencana Tenaga Kerja (RTK)			
	Penyusunan Rencana Tenaga Kerja Makro	Tidak ada Kendala		
10	Pelaksanaan Pelatihan berdasarkan Unit Kompetensi			
	Proses Pelaksanaan Pendidikan dan Pelatihan Keterampilan bagi Pencari Kerja Berdasarkan Klaster Kompetensi	Tidak ada Kendala		
	Koordinasi Lintas Lembaga dan Kerja Sama dengan Sektor Swasta untuk Penyediaan Instruktur serta Sarana dan Prasarana Lembaga Pelatihan Kerja	Tidak ada Kendala		
	Pengadaan Sarana pelatihan kerja kabupaten/kota	Tidak ada Kendala		
11	Pembinaan Lembaga Pelatihan kerja Swasta			
	Pembinaan Lembaga Pelatihan kerja Swasta	Tidak ada Kendala		
12	Konsultasi Produktivitas pada Perusahaan Kecil			
	Pelaksanaan Konsultasi Produktivitas kepada Perusahaan Kecil	Tidak ada Kendala		
12	Pelayanan antar kerja di Daerah Kabupaten/Kota			
	Penyelenggaraan Unit Layanan Disabilitas Ketenagakerjaan	Tidak ada Kendala		
13	Pengelolaan informasi Pasar Kerja			
	Pelayanan dan Penyediaan Informasi Pasar Kerja Online	Tidak ada Kendala		
	Job Fair/Bursa Kerja	Tidak ada Kendala		

NO	KEGIATAN/SUB KEGIATAN	KENDALA	TINDAK LANJUT YANG DIPERLUKAN	PIHAK YANG DIHARAPKAN DAPAT MEMBANTU PENYELESAIAN MASALAH
1	2	3	4	5
14	Pengesahan Peraturan Perusahaan dan Pendaftaran Perjanjian Kerja Bersama untuk Perusahaan yang hanya Beroperasi dalam 1 (Satu) Daerah Kabupaten/Kota			
	Penyelenggaraan Pendataan dan Informasi Sarana Hubungan Industrial dan Jaminan Sosial Tenaga Kerja	Tidak ada Kendala		
15	Pencegahan dan Penyelesaian Perselisihan Hubungan Industrial, Mogok Kerja dan Penutupan Perusahaan di Daerah Kabupaten/Kota			
	Pencegahan Perselisihan Hubungan Industrial, Mogok Kerja, dan Penutupan Perusahaan yang Berakibat/Berdampak pada Kepentingan di 1 (Satu) Daerah Kabupaten/Kota	Tidak ada Kendala		
	Penyelesaian Perselisihan Hubungan Industrial, Mogok Kerja, dan Penutupan Perusahaan yang Berakibat/Berdampak pada Kepentingan di 1 (Satu) Daerah Kabupaten/Kota	Tidak ada Kendala		
	Pengembangan Pelaksanaan Jaminan Sosial Tenaga Kerja dan Fasilitas Kesejahteraan Pe	Tidak ada Kendala		
16	Pencadangan Tanah untuk kawasan Transmigrasi			
	Identifikasi Potensi Kawasan Transmigrasi	Tidak ada Kendala		
16	Penataan Persebaran Penduduk yang berasal dari 1 (Satu) Daerah Kabupaten/ Kota			
	Koordinasi dan Sinkronisasi Kerjasama Pembangunan Transmigrasi yang berasal dari 1 (Satu) Daerah Kabupaten/ Kota	Tidak ada kendala		
17	Pengembangan Satuan Permukiman pada Tahap Kemandirian			
	Penguatan SDM dalam Rangka Kemandirian Satuan Pemukiman	Tidak ada kendala		

Kuala Lumpur, 30 Maret 2024
K/pala Dinas

Laporan Data Pelaksanaan Kegiatan Pembangunan Daerah AP/DP Tahun 2024

Per Program Kegiatan/Sub kegiatan Tahun 2024 keadaan s/d TW I 2024 (31 Maret 2024)

Kabupaten Seruyan


Formulir 2

No	Program dan Kegiatan	Pagu (Rp)	Pagu Mendahului Perubahan (Rp) (diisi jika di tahun berjalan realisasi)	Pagu Mendahului Perubahan (Rp) (diisi jika di tahun berjalan realisasi)	Pagu Perubahan (Rp) (diisi jika di tahun berjalan realisasi)	Target			Realisasi s/d 30 April 2024					Realisasi s/d 31 Mei 2024					Realisasi s/d 30 Juni 2024					Pendukung dari program nasional /daerah/ indikator	Lokasi
						Output/Outcomes	Volume	Satuan	Volume Output/ Outcomes	Satuan	Keuangan (Rp)	%	Fisik (%)	Volume Output/ Outcomes	Satuan	Keuangan (Rp)	%	Fisik (%)	Volume Output/ Outcomes	Satuan	Keuangan (Rp)	%	Fisik (%)		
1	2	3				4	5	6	7	8	9	10	11	12	13	14	15	16	17	18	19	20	21	22	23
I	Belanja Operasi (BOP) :	Rp 10.981.396.100	Rp 8.458.053.004								Rp 1.392.363.398	16,5				Rp 1.840.204.742	21,8				Rp 2.537.286.634	30,0			
I.b	Belanja Barang dan Jasa	Rp 10.981.396.100	Rp 8.458.053.004								Rp 1.392.363.398	16,5				Rp 1.840.204.742	21,8				Rp 2.537.286.634	30,0			
1	PROGRAM PENUNJANG URUSAN PEMERINTAHAN DAERAH KABUPATEN/KOTA	Rp 7.077.898.025	Rp 7.072.882.129			Persentase Unit Kerja yang Mendapatkan Pelayanan Administrasi Perkantoran	100	persen		persen	Rp 1.343.458.298	19,0			persen	Rp 1.760.812.304	24,9		88,22	persen	Rp 2.437.881.796	34,5			
1.1	Perencanaan, Penganggaran, dan Evaluasi Kinerja Perangkat Daerah	Rp 121.618.000	Rp 121.618.000			Persentase unit kerja yang mendapatkan pelayanan administrasi umum perangkat daerah	100	persen		persen	Rp 4.070.000	3,3			persen	Rp 13.248.500	10,9		80	persen	Rp 13.248.500	10,9			
	Penyusunan Dokumen Perencanaan Perangkat Daerah	Rp 71.098.000	Rp 71.098.000			Jumlah Dokumen Perencanaan Perangkat Daerah	18	dokumen	1	dokumen	Rp 4.070.000	5,7		1	dokumen	Rp 4.070.000	5,7		1	dokumen	Rp 4.070.000	5,7			
	Koordinasi dan Penyusunan Laporan Capaian Kinerja dan Ikhtisar Realisasi	Rp 50.520.000	Rp 50.520.000			Jumlah Laporan Capaian Kinerja dan Ikhtisar Realisasi Kinerja SKPD dan Laporan Hasil Koordinasi Penyusunan Laporan Capaian Kinerja dan Ikhtisar	10	laporan		laporan		0,0		0	laporan	Rp 9.178.500	18,2		1	laporan	Rp 9.178.500	18,2			
1.2	Administrasi Keuangan Perangkat Daerah	Rp 4.468.847.560	Rp 4.468.841.764			Persentase unit kerja yang memperoleh pelayanan administrasi keuangan	100	persen		persen	Rp 1.161.678.178	26,0			persen	Rp 1.469.651.044	32,9		100	persen	Rp 2.047.026.726	45,8			
	Penyediaan Gaji dan Tunjangan ASN	Rp 4.467.347.560	Rp 4.467.341.764			Jumlah Paket Barang Cetak dan Pengandaan yang Disediakan	31	Orang	31	Orang	Rp 1.161.678.178	26,0		31	Orang	Rp 1.469.651.044	32,9		31	Orang	Rp 2.047.026.726	45,8			
	Koordinasi dan Penyusunan Laporan Keuangan Akhir Tahun	Rp 1.500.000	Rp 1.500.000			Jumlah Laporan Keuangan Akhir Tahun SKPD dan Laporan Hasil Koordinasi Penyusunan Laporan Keuangan Akhir	2	laporan		laporan		0,0			laporan	Rp -	0,0			laporan		0,0			
1.3	Administrasi Kepegawaian Perangkat	Rp 167.319.000	Rp 167.319.000			Persentase unit kerja yang memperoleh pelayanan administrasi keuangan	100	persen		persen	Rp -	0,0			persen	Rp -	0,0		63,3	persen	Rp -	0,0			
	Pengadaan Pakaian Dinas Berserta Atribut Kelengkapan	Rp 86.400.000	Rp 86.400.000			Jumlah Paket Pakaian Dinas berserta Atribut Kelengkapan	4	paket		paket		0,0			paket		0,0			paket		0,0			
	Pendidikan dan Pelatihan Pegawai Berdasarkan Tugas dan Fungsi	Rp 20.668.000	Rp 20.668.000			Jumlah Pegawai Berdasarkan Tugas dan Fungsi yang Mengikuti Pendidikan dan Pelatihan	3	orang		orang		0,0			orang		0,0			orang		0,0			
	Bimbingan Teknis Implementasi Peraturan Perundang-Undangan	Rp 60.251.000	Rp 60.251.000			Jumlah Orang yang Mengikuti Bimbingan Teknis Implementasi Peraturan Perundang-Undangan	20	orang	8	orang		0,0		10	orang		0,0		10	orang		0,0			

No	Program dan Kegiatan		Pagu (Rp)	Pagu Mendahului Perubahan (Rp) (diisi jika di tahun berjalan realisasi)	Pagu Mendahului Perubahan (Rp) (diisi jika di tahun berjalan realisasi)	Pagu Perubahan (Rp) (diisi jika di tahun berjalan realisasi)	Target			Realisasi s/d 30 April 2024					Realisasi s/d 31 Mei 2024					Realisasi s/d 30 Juni 2024					Pendukung dari progam nasional /daerah/ indikator	Lokasi
							Output/Outcomes	Volume	Satuan	Volume Output/ Outcomes	Satuan	Keuangan (Rp)	%	Fisik (%)	Volume Output/ Outcomes	Satuan	Keuangan (Rp)	%	Fisik (%)	Volume Output/ Outcomes	Satuan	Keuangan (Rp)	%	Fisik (%)		
1	2		3				4	5	6	7	8	9	10	11	12	13	14	15	16	17	18	19	20	21	22	23
1.4	Administrasi Umum Perangkat Daerah		Rp 958.173.250	Rp 953.163.150			Jumlah bulan penyediaan administrasi umum perangkat daerah	100	persen		persen	Rp 44.959.200	4,7			persen	Rp 112.394.200	11,8		110,8	persen	Rp 112.394.200	11,8			
		Penyediaan Komponen Instalasi Listrik/Penerangan	Rp 6.503.000	Rp 6.503.000			Jumlah Paket Komponen Instalasi Listrik/Penerangan Bangunan Kantor yang Disediakan	1	paket		paket		0,0			paket		0,0			paket		0,0			
		Penyediaan Peralatan dan Perlengkapan Kantor	Rp 242.989.950	Rp 237.979.850			Jumlah Paket Peralatan dan Perlengkapan Kantor yang Disediakan	10	paket		paket		0,0			paket		0,0			paket		0,0			
		Penyediaan Bahan Logistik Kantor	Rp 268.316.300	Rp 268.316.300			Jumlah Paket Bahan Logistik Kantor yang Disediakan	8	paket		paket		0,0			paket		0,0			paket		0,0			
		Penyediaan Barang Cetakan dan	Rp 41.250.000	Rp 41.250.000			Jumlah Paket Barang Cetakan dan Penggandaan yang Disediakan	1	paket		paket		0,0			paket		0,0			paket		0,0			
		Penyediaan Bahan Bacaan dan Peraturan Perundang-Undangan	Rp 7.210.000	Rp 7.210.000			Jumlah Dokumen Bahan Bacaan dan Peraturan Perundang-Undangan yang Disediakan	7	dokumen		dokumen		0,0			dokumen		0,0			dokumen		0,0			
		Penyelenggaraan Rapat Koordinasi dan Konsultasi SKPD	Rp 391.904.000	Rp 391.904.000			JumlahLaporan Penyelenggaraan Rapat Koordinasi dan Konsultasi SKPD	70	laporan	44	laporan	Rp 44.959.200	11,5		58	laporan	Rp 112.394.200	28,7		64	laporan	Rp 112.394.200	28,7			
1.5	Pengadaan Barang Milik Daerah Penunjang Urusan Pemerintahan Daerah		Rp 189.214.018	Rp 189.214.018			Persentase pengadaan BMD terhadap pengadaan RKBMD	100	persen		persen	Rp -	0,0			persen	Rp -	0,0		100	persen	Rp -	0,0			
		Pengadaan Mebel	Rp 39.000.000	Rp 39.000.000									0,0					0,0					0,0			
		Pengadaan Sarana dan Prasarana Gedung Kantor atau Bangunan Lainnya	Rp 150.214.018	Rp 150.214.018			Jumlah Unit Sarana dan Prasarana Gedung Kantor atau Bangunan Lainnya yang Disediakan	5	unit		unit		0,0			unit		0,0			unit		0,0			
1.6	Penyediaan Jasa Penunjang Umum Urusan Pemerintahan Daerah		Rp 734.522.010	Rp 734.522.010			Persentase terpenuhinya pelayanan penunjang urusan pemerintah daerah	100	persen		persen	Rp 132.750.920	18,1			persen	Rp 165.518.560	22,5		63,43	persen	Rp 265.212.370	36,1			
		Penyediaan Jasa Surat Menyurat	Rp 2.000.000	Rp 2.000.000			Jumlah Laporan Penyediaan Jasa Surat Menyurat	25	laporan	251	laporan	Rp -	0,0		335	laporan		0,0		421	laporan		0,0			
		Penyediaan Jasa Komunikasi, Sumber Daya Air dan Listrik	Rp 66.909.690	Rp 66.909.690			Jumlah Laporan Penyediaan Jasa Komunikasi, Sumber Daya Air dan Listrik yang Disediakan	12	laporan		laporan		0,0			laporan		0,0			laporan		0,0			
		Penyediaan Jasa Pelayanan Umum Kantor	Rp 665.612.320	Rp 665.612.320			Jumlah Laporan Penyediaan Jasa Pelayanan Umum Kantor yang Disediakan	12	laporan	1	laporan	Rp 132.750.920	19,9		2	laporan	Rp 165.518.560	24,9		3	laporan	Rp 265.212.370	39,8			
1.7	Pemeliharaan Barang Milik Daerah Penunjang Urusan Pemerintahan Daerah		Rp 438.204.187	Rp 438.204.187			Persentase pemeliharaan barang milik daerah yang dipelihara	100	persen		persen	Rp -	0,0			persen	Rp -	0,0		100	persen	Rp -	0,0			
		Penyediaan Jasa Pemeliharaan, Biaya Pemeliharaan, Pajak, Kendaraan Perorangan Dinas atau Kendaraan	Rp 86.340.000	Rp 86.340.000			Jumlah Kendaraan Perorangan Dinas atau Kendaraan Dinas Jabatan yang Dipelihara dan dibayarkan Pajaknya	14	unit		unit		0,0			unit	Rp -	0,0			unit		0,0			
		Pemeliharaan Peralatan dan mesin	Rp 28.410.000	Rp 28.410.000			Jumlah Peralatan dan Mesin Lainnya yang Dipelihara	90	unit		unit		0,0			unit		0,0			unit		0,0			
		Pemeliharaan/Rehabilitasi Gedung Kantor dan Bangunan Lainnya	Rp 323.454.187	Rp 323.454.187			Jumlah Gedung Kantor dan Bangunan Lainnya yang Dipelihara/ Direhabilitasi	3	unit		unit		0,0			unit	Rp -	0,0			unit		0,0			
II	Program perencanaan tenaga kerja		Rp 150.000.000	Rp 150.000.000			Persentase tersusunnya perencanaan tenaga kerja Kabupaten Seruyan	100	persen		persen		0,0			persen		0,0			persen		0,0			
2.1	Penyusunan Rencana Tenaga Kerja (RTK)		Rp 150.000.000	Rp 150.000.000			Jumlah Dokumen Perencanaan Tenaga Kerja	1	dokumen		dokumen		0,0			dokumen		0,0			dokumen		0,0			
		Penyusunan Rencana Tenaga Kerja Makro	Rp 150.000.000	Rp 150.000.000			Jumlah Dokumen Rencana Tenaga Kerja Makro	1	dokumen		dokumen		0,0			dokumen		0,0			dokumen		0,0			

No	Program dan Kegiatan	Pagu (Rp)	Pagu Mendahului Perubahan (Rp) (diisi jika di tahun berjalan realisasi)	Pagu Mendahului Perubahan (Rp) (diisi jika di tahun berjalan realisasi)	Pagu Perubahan (Rp) (diisi jika di tahun berjalan realisasi)	Target			Realisasi s/d 30 April 2024					Realisasi s/d 31 Mei 2024					Realisasi s/d 30 Juni 2024					Pendukung dari program nasional /daerah/ indikator	Lokasi
						Output/Outcomes	Volume	Satuan	Volume Output/ Outcomes	Satuan	Keuangan (Rp)	%	Fisik (%)	Volume Output/ Outcomes	Satuan	Keuangan (Rp)	%	Fisik (%)	Volume Output/ Outcomes	Satuan	Keuangan (Rp)	%	Fisik (%)		
1	2	3				4	5	6	7	8	9	10	11	12	13	14	15	16	17	18	19	20	21	22	23
III	Program pelatihan kerja dan produktivitas tenaga kerja	Rp 407.763.725	Rp 407.763.725			Persentase Tenaga Kerja yang terdaftar yang mendapatkan pelatihan berbasis kompetensi Rumus : Jumlah Tenaga	85	persen		persen	Rp 16.623.600	4,1			persen	Rp 16.623.600	4,1		83,33	persen	Rp 18.959.600	4,6			
3.1	Pelaksanaan Pelatihan berdasarkan Unit Kompetensi	Rp 376.797.225	Rp 376.797.225			Jumlah pencari kerja yang mendapatkan pelatihan berbasis kompetensi	100	orang		orang	Rp 13.892.800	3,7			orang	Rp 13.892.800	3,7		96	orang	Rp 13.892.800	3,7			
	Proses Pelaksanaan Pendidikan dan Pelatihan Keterampilan bagi Pencari Kerja	Rp 19.894.000	Rp 19.894.000			Jumlah Tenaga Kerja yang Mendapat Pelatihan Berbasis Kompetensi pada Tahun n	100	orang		orang	Rp 13.892.800	69,8		0	orang	Rp 13.892.800	69,8		1	orang	Rp 13.892.800	69,8			
	Koordinasi Lintas Lembaga dan Kerja Sama dengan Sektor Swasta untuk Penyediaan Instruktur	Rp 18.734.000	Rp 18.734.000			Jumlah Kesepakatan/Koordinasi dalam rangka Optimalisasi Kapasitas Instruktur dan Peningkatan Sarana Prasarana Pelatihan Vokasi dan Produktivitas pada Tahun n	3	lembaga		lembaga		0,0			lembaga	Rp -	0,0			lembaga		0,0			
	Pengadaan Sarana pelatihan kerja kabupaten/kota	Rp 338.169.225	Rp 338.169.225			Jumlah Pengadaan dan Pemeliharaan Sarana Pelatihan Kerja	2	unit		unit		0,0			unit		0,0			unit		0,0			
3.2	Pembinaan Lembaga Pelatihan kerja Swasta	Rp 10.956.000	Rp 10.956.000			Jumlah lembaga pelatihan kerja swasta yang mendapatkan pembinaan	1	lembaga		lembaga	Rp 2.730.800	24,9			lembaga	Rp 2.730.800	24,9		1	lembaga	Rp 2.730.800	24,9			
	Pembinaan Lembaga Pelatihan kerja Swasta	Rp 10.956.000	Rp 10.956.000			Jumlah Lembaga Pelatihan Kerja Swasta yang Dibina	1	lembaga		lembaga	Rp 2.730.800	24,9			lembaga	Rp 2.730.800	24,9			lembaga	Rp 2.730.800	24,9			
3.3	Konsultansi Produktivitas pada Perusahaan Kecil	Rp 20.010.500	Rp 20.010.500			Jumlah laporan Konsultansi Produktivitas pada Perusahaan Kecil						0,0					0,0				Rp 2.336.000	11,7			
	Pelaksanaan Konsultasi Produktivitas kepada Perusahaan Kecil	Rp 20.010.500	Rp 20.010.500			Jumlah Perusahaan Kecil yang Mendapat Konsultansi Peningkatan Produktivitas	20	perusahaan	1	perusahaan	Rp 2.336.000	11,7		1	perusahaan	Rp 2.336.000	11,7		1	perusahaan	Rp 2.336.000	11,7			
IV	Program penempatan tenaga kerja	Rp 79.466.250	Rp 79.466.250			Persentase Pencari Kerja terdaftar yang ditempatkan Rumus : Jumlah Pencari kerja yang ditempatkan di bagi Jumlah Pencari Kerja yang terdaftar X 100%	60	persen		persen	Rp 7.263.300	9,1			persen	Rp 9.749.000	12,3			persen	Rp 9.749.000	12,3			
4.1	Pelayanan antar kerja di Daerah Kabupaten/Kota	Rp 13.194.000	Rp 13.194.000			Jumlah pencari kerja yang mendapatkan kesempatan kerja	50	orang		orang		0,0			orang	Rp -	0,0		36	orang	Rp -	0,0			
	Penyelenggaraan Unit Layanan Disabilitas Ketenagakerjaan	Rp 13.194.000	Rp 13.194.000			Jumlah Tenaga Kerja Disabilitas yang Mendapatkan Fasilitas Layanan ULD	20	orang		orang		0,0		0	orang	Rp -	0,0		20	orang		0,0			
4.2	Pengelolaan informasi Pasar Kerja	Rp 66.272.250	Rp 66.272.250			Jumlah laporan Pengelolaan informasi Pasar Kerja	100	lowongan		lowongan	Rp 7.263.300	11,0			lowongan	Rp 9.749.000	14,7		674	lowongan	Rp 9.749.000	14,7			
	Pelayanan dan Penyediaan Informasi Pasar Kerja Online	Rp 55.926.250	Rp 55.926.250			Jumlah Pencari dan Pemberi Kerja yang Terdaftar dalam Pasar Kerja Melalui Sistem Online (Karir Hub)	100	orang		orang	Rp 7.263.300	13,0			orang	Rp 9.749.000	17,4		7	orang	Rp 9.749.000	17,4			
	Job Fair/Bursa Kerja	Rp 10.346.000	Rp 10.346.000			Jumlah Pencari Kerja yang Mendapatkan Pekerjaan Melalui Job Fair /Bursa Kerja	2	orang		orang		0,0			orang		0,0		0	orang		0,0			
V	Program Hubungan Industrial	Rp 3.166.270.100	Rp 647.942.900			Persentase kasus ketenagakerjaan yang diselesaikan dengan perjanjian bersama Rumus : Jumlah Kasus yang diselesaikan	85	persen		persen	Rp 25.018.200	3,9			persen	Rp 25.018.200	3,9			persen	Rp 25.018.200	3,9			
5.1	Pengesahan Peraturan Perusahaan dan Pendaftaran Perjanjian Kerja Bersama untuk Perusahaan yang hanya Beroperasi dalam 1 (Satu)	Rp 52.458.100	Rp 52.458.100			Jumlah perusahaan yang mengesahkan PP/PKB	16	perusahaan		perusahaan	Rp -	0,0			perusahaan	Rp -	0,0			perusahaan	Rp -	0,0			

No	Program dan Kegiatan		Pagu (Rp)	Pagu Mendahului Perubahan (Rp) (diisi jika di tahun berjalan realisasi)	Pagu Mendahului Perubahan (Rp) (diisi jika di tahun berjalan realisasi)	Pagu Perubahan (Rp) (diisi jika di tahun berjalan realisasi)	Target			Realisasi s/d 30 April 2024					Realisasi s/d 31 Mei 2024					Realisasi s/d 30 Juni 2024					Pendukung dari program nasional /daerah/ indikator	Lokasi
							Output/Outcomes	Volume	Satuan	Volume Output/ Outcomes	Satuan	Keuangan (Rp)	%	Fisik (%)	Volume Output/ Outcomes	Satuan	Keuangan (Rp)	%	Fisik (%)	Volume Output/ Outcomes	Satuan	Keuangan (Rp)	%	Fisik (%)		
1	2		3				4	5	6	7	8	9	10	11	12	13	14	15	16	17	18	19	20	21	22	23
		Penyelenggaraan Pendataan dan Informasi Sarana Hubungan Industrial dan Jaminan Sosial	Rp 52.458.100	Rp 52.458.100			Jumlah Data dan Informasi Sarana HI (PP/PKB, Struktur Skala Upah, dan LKS Bipartit) dan Pekerja yang Terdaftar sebagai Peserta Jamsostek serta Pengupahan	35303	laporan		laporan		0,0		2	laporan		0,0		4	laporan		0,0			
5.2		Pencegahan dan Penyelesaian Perselisihan Hubungan Industrial, Mogok Kerja dan Penutupan Perusahaan di Daerah Kabupaten/Kota	Rp 3.113.812.000	Rp 595.484.800			Jumlah perusahaan yang ditangani dalam pencegahan perselisihan hubungan industrial, mogok kerja dan penutupan perusahaan di daerah Kabupaten/Kota	10	perusahaan		perusahaan	Rp 25.018.200	4,2			perusahaan	Rp 25.018.200	4,2			perusahaan	Rp 25.018.200	4,2			
		Pencegahan Perselisihan Hubungan Industrial, Mogok Kerja, dan Penutupan Perusahaan yang Berakibat/Berdampak	Rp 13.115.000	Rp 13.115.000			Jumlah Perselisihan yang Dicegah	100	perkara		perkara		0,0			perkara		0,0			perkara		0,0			
		Penyelesaian Perselisihan Hubungan Industrial, Mogok Kerja, dan Penutupan Perusahaan yang Berakibat/Berdampak	Rp 134.415.000	Rp 134.415.000			Jumlah Perkara Perselisihan yang Terelesaikan	30	perkara	7	perkara	Rp 25.018.200	18,6		7	perkara	Rp 25.018.200	18,6		7	perkara	Rp 25.018.200	18,6			
		Pengembangan Pelaksanaan Jaminan Sosial Tenaga Kerja	Rp 2.966.282.000	Rp 447.954.800			Terlaksananya Program Jaminan Sosial Tenaga Kerja dan Fasilitas Kesejahteraan Pekerja	41030	Orang		orang		0,0			orang	Rp 152.712.000	34,1			orang	Rp 152.712.000	34,1			
VI	Program Perencanaan Kawasan Transmigrasi		Rp 41.287.000	Rp 41.287.000			Persentase kawasan transmigrasi yang direncanakan rumus: Jumlah kawasan transmigrasi yang direncanakan dibagi					0,0						0,0				0,0				
6.1		Pencadangan Tanah untuk kawasan Transmigrasi	Rp 41.287.000	Rp 41.287.000			Jumlah kawasan transmigrasi yang dicadangkan					0,0						0,0				0,0				
		Identifikasi Potensi Kawasan Transmigrasi	Rp 41.287.000	Rp 41.287.000			Jumlah Dokumen Hasil Identifikasi Potensi Kawasan Transmigrasi yang Bisa Dibangun dan Dikerja Samakan dengan					0,0						0,0				0,0				
VII	Program pembangunan kawasan transmigrasi		Rp 40.286.000	Rp 40.286.000			Persentase Kawasan permukiman transmigrasi yang dibangun rumus: Jumlah kawasan transmigrasi yang	65	persen		persen	Rp -	0,0			persen	Rp 28.001.638	69,5		0	persen	Rp 28.001.638	69,5			
7.1		Penataan Persebaran Penduduk yang berasal dari 1 (Satu) Daerah Kabupaten/ Kota	Rp 40.286.000	Rp 40.286.000			Jumlah laporan pelaksanaan Penataan Persebaran Penduduk yang berasal dari 1 (Satu) Daerah Kabupaten/ Kota	3	kegiatan		kegiatan	Rp -	0,0			kegiatan	Rp 28.001.638	69,5		0	kegiatan	Rp 28.001.638	69,5			
		Koordinasi dan Sinkronisasi Kerjasama Pembangunan Transmigrasi yang	Rp 40.286.000	Rp 40.286.000			Jumlah Laporan Hasil Koordinasi dan Sinkronisasi Kerja Sama Pembangunan Transmigrasi yang Berasal dari 1 (Satu) Daerah Kabupaten/ Kota	10	laporan	3	laporan		0,0		3	laporan	Rp 28.001.638	69,5		3	laporan	Rp 28.001.638	69,5			
VIII	Program pengembangan kawasan transmigrasi		Rp 18.425.000	Rp 18.425.000			Persentase kawasan transmigrasi yang dikembangkan rumus: Jumlah kawasan transmigrasi yang dikembangkan dibagi jumlah kawasan transmigrasi X 100%	100	persen		persen		0,0			persen		0,0			persen	Rp 17.676.400	95,9			
8.1		Pengembangan Satuan Permukiman pada Tahap Kemandirian	Rp 18.425.000	Rp 18.425.000			Jumlah satuan permukiman yang dikembangkan	1	satuan permukiman		satuan permukiman		0,0			satuan permukiman		0,0			satuan permukiman	Rp 17.676.400	95,9			
		Penguatan SDM dalam Rangka Kemandirian	Rp 18.425.000	Rp 18.425.000			Jumlah Kepala Keluarga Transmigran yang Dibina	25	kepala Keluarga		kepala Keluarga	Rp 17.676.400	95,9			kepala Keluarga	Rp 17.676.400	95,9			kepala Keluarga	Rp 17.676.400	95,9			
		Jumlah BOP*)	Rp 10.981.396.100	Rp 8.458.053.004								Rp 1.392.363.398	16,5				Rp 1.840.204.742	21,8				Rp 2.537.286.634	30,0			
		PAGU TOTAL	Rp 10.981.396.100	Rp 8.458.053.004								Rp 1.392.363.398	16,5				Rp 1.840.204.742	21,8				Rp 2.537.286.634	30,0			

Kuala Pembuang, 30 Juni 2024
Kepala/ Dinas

ARNIANSYAH, S. Pd., MM
Pembina Utama Muda, (IV/c)
NIP. 19700614 199702 1 007

REKAPITULASI ALOKASI DAN REALISASI FISIK DAN KEUANGAN
DANA ALOKASI KHUSUS (DAK) FISIK KABUPATEN/KOTA s/d TRIWULAN I TAHUN ANGGARAN 2024

Formulir 3.a

No	Provinsi/Kabupaten/Kota	PAGU DAK	REALISASI TRIWULAN I								KETERANGAN
			BOBOT	FISIK		KEUANGAN			SISA ANGGARAN		
				(%)	(%)	TTB	(Rp.)	(%)	TTB	(Rp.)	
1	2	3	4	5	6	7	8	9	10	11	12
I	BIDANG DAK....										
1	SKPD....										
2	SKPD....										
3	SKPD....										
4	SKPD....										
II	BIDANG DAK....										
1	SKPD....										
2	SKPD....										
3	SKPD....										
4	SKPD....										
III	BIDANG DAK....										
1	SKPD....										
2	SKPD....										
3	SKPD....										
4	SKPD....										
JUMLAH											

NIHIL

Kuala Pembuang, 30 Juni 2024
Kepala Dinas



ARNI ANSYAH, S. Pd., MM
Pembina Utama Muda, (IV/c)
NIP. 19700614 199702 1 007


LAPORAN KEMAJUAN PELAKSANAAN KEGIATAN TRIWULAN IV
DANA ALOKASI KHUSUS (DAK) FISIK REGULER / PENUGASAN / AFIRMASI * BIDANG.....
TAHUN ANGGARAN 2024

Provinsi : Kalimantan Tengah
Kabupaten/Kota : Dinas Tenaga Kerja dan Transmigrasi Kabupaten Seruyan

No	SUB BIDANG/KEGIATAN/SUB KEGIATAN	PERENCANAAN KEGIATAN				MEKANISME PELAKSANAAN					REALISASI				Kodefikasi/ Keterangan Permasalahan
		Volume	Satuan	Jumlah Penerima Manfaat	PAGU DAK Fisik (Rp. Dalam ribuan)	Swakelola		KontraktuaL		Metode Pembayaran	Keuangan		Fisik		
						Volume	(Rp dalam ribuan)	Volume	(Rp dalam		(Rp dalam	(%)	Volume	(%)	
1	2	3	4	5	6	7	8	9	10	11	12	13	14	15	18
1	Sub Bidang														
	a Menu Kegiatan														
	1 Rincian Kegiatan														
	2 Rincian Kegiatan														
	h Menu Kegiatan														
	1 Rincian Kegiatan														
	2 Rincian Kegiatan														
	c Dst..														
	1 Rincian Kegiatan														
	2 Rincian Kegiatan														
2	Sub Bidang														
	a Menu Kegiatan														
	1 Rincian Kegiatan														
	2 Rincian Kegiatan														
	h Menu Kegiatan														
	1 Rincian Kegiatan														
	2 Rincian Kegiatan														
	c Dst..														
	1 Rincian Kegiatan														
	2 Rincian Kegiatan														

Keterangan :
Kolom (1) : No. diisi Nomor Subbidang
Kolom (2) : Subbidang/Kegiatan diisi Nama Sub Bidang, dengan rincian : Menu Kegiatan dan Rincian Kegiatan per Paket Pekerjaan Kolom (3) : Volume Kegiatan diisi besaran masing-masing rincian kegiatan
Kolom (4) : Satuan Kegiatan diisi standar satuan untuk masing-masing kegiatan
Kolom (5) : Jumlah Penerima Manfaat diisi besaran penerima manfaat atas pelayanan publik yang didanai dari DAK Fisik Kolom (6) : Pagu Alokasi DAK Fisik diisi besaran alokasi DAK Fisik per subbidang
Kolom (7) : Volume Kegiatan Swakelola diisi besaran output masing-masing rincian kegiatan yang dilaksanakan secara swakelola (tidak perlu diisi jika secara kontraktual)
Kolom (8) : Nilai Dana Swakelola diisi besaran dana dari masing-masing rincian kegiatan yang dilaksanakan secara swakelola (tidak perlu diisi jika secara kontraktual) kolom (9) : Volume Kegiatan Kontraktual diisi besaran output masing-masing rincian kegiatan yang dilaksanakan secara kontraktual (tidak perlu diisi jika secara swakelola)
Kolom (10) : Nilai Dana Kontraktual diisi besaran dana dari masing-masing rincian kegiatan yang dilaksanakan secara kontraktual (tidak perlu diisi jika secara swakelola) kolom (11) : Metode Pembayaran diisi dengan bentuk pembayaran sekaligus atau bertahap
Kolom (12) : Realisasi keuangan dalam Rupiah diisi dengan nilai realisasi dalam besaran rupiah
Kolom (13) : Realisasi Keuangan dalam Persentase diisi dengan nilai realisasi kegiatan dalam persentase Kolom (14) : Realisasi Fisik dalam Rupiah diisi dengan nilai realisasi kegiatan dalam volume output
Kolom (15) : Realisasi Fisik dalam persentase diisi dengan nilai realisasi kegiatan dalam persentase volume output
Kolom (16) : Kodefikasi Permasalahan diisi dengan masalah-masalah yang terjadi di lapangan terkait dengan kode masalah yang tersedia
Kodefikasi Masalah :
Kode Masalah : (diberi penjelasan)
1. Permasalahan terkait dengan Peraturan perundangan
2. Permasalahan terkait dengan Petunjuk Teknis
3. Permasalahan terkait dengan Rencana Kerja dan Anggaran SKPD
4. Permasalahan terkait dengan DPA-SKPD
5. Permasalahan terkait dengan SK Penetapan Pelaksanaan Kegiatan
6. Permasalahan terkait dengan Pelaksanaan Tender Pekerjaan Kontrak
7. Permasalahan terkait dengan Persiapan Pekerjaan Swakelola
8. Permasalahan terkait dengan Penerbitan SP2D
9. Permasalahan terkait dengan Pelaksanaan Pekerjaan Kontrak
10. Permasalahan terkait dengan Pelaksanaan Pekerjaan Swakelola
11. Permasalahan Lain-lain


Kuala Pembuang, 30 Juni 2024

Kejala Dinas

ARNIANSYAH, S. Pd., MM
Pembina Utama Muda, (IV/c)
NIP. 19700614 199702 1 007

CHEKLIST DOKUMEN KEGIATAN PELAKSANAAN DANA ALOKASI KHUSUS (DAK) FISIK
s/d TRIWULAN I TAHUN ANGGARAN 2024

No	Dokumen/Kegiatan	Waktu	Keterangan
(1)	(2)	(3)	(4)
I	PERENCANAAN		
	PMK (Alokasi dan Pedoman Umum)		
	Petunjuk Teknis (Juknis)		
	Penyusunan Rencana Kerja dan Anggaran SKPD		
	Penetapan DPA-SKPD		
II	PELAKSANAAN		
5	SK Penetapan Pelaksanaan Kegiatan		
6	Penetapan Tender Pekerjaan Kontrak		
7	Persiapan Pekerjaan Swakelola		
8	Pelaksanaan Pekerjaan Kontrak		
9	Pelaksanaan Pekerjaan Swakelola		
10	Penerbitan Surat Permintaan Pembayaran (SPP)		
11	Penerbitan Surat Perintah Membayar (SPM)		
12	Penerbitan Surat Permintaan Pencairan Dana (SP2D)		

Keterangan
Kolom 3 Nomor 1, Diisi tanggal diterimanya PMK oleh Daerah Kolom 3 Nomor 2, Diisi tanggal diterimanya Juknis oleh Daerah
Kolom 3 Nomor 3, Diisi tanggal Penyusunan Rencana Kerja dan Anggaran SKPD Kolom 3 Nomor 4, Diisi tanggal diterbitkannya DPA-SKPD
Kolom 3 Nomor 5, Diisi tanggal diterimanya PMK oleh Daerah
Kolom 3 Nomor 6, Diisi tanggal (RANGE) dilaksanakannya kegiatan tender untuk pekerjaan kontrak Kolom 3 Nomor 7, Diisi tanggal (RANGE) dilaksanakannya persiapan swakelola
Kolom 3 Nomor 8, Diisi tanggal dilaksanaann pekerjaan Kolom 3 Nomor 9, Diisi tanggal dilaksanaann swakelola
Kolom 3 Nomor 10, Diisi tanggal diterbitkannya SPP oleh Pejabat yang bertanggungjawab atas pelaksanaan kegiatan/bendahara pengeluaran Kolom 3 Nomor 11, Diisi tanggal diterbitkannya SPM yang diterbitkan oleh pengguna anggran/kuasa pengguna anggaran
Kolom 3 Nomor 12, Diisi tanggal diterbitkannya SP2D diterbitkan oleh Bendahara Umum Daerah berdasarkan SPM

Kuala Pembuang, 30 Juni 2024
Kerala Dinas

ARNIANSYAH, S. Pd., MM
Pembina Utama Muda, (IV/c)
NIP. 19700614 199702 1 007

LAPORAN KEMAJUAN PELAKSANAAN KEGIATAN TRIWULAN IV DANA ALOKASI KHUSUS (DAK) NON FISIK
TAHUN ANGGARAN 2024

FORMULIR 4.b


Provinsi : Kalimantan Tengah
Kabupaten/Kota : DINAS TENAGA KERJA DAN TRANSMIGRASI KABUPATEN SERUYAN

No	SUB BIDANG/KEGIATAN/SUB KEGIATAN	PERENCANAAN KEGIATAN						MEKANISME PELAKSANAAN					REALISASI				Kodefikasi/ Keterangan Permasalahan
		Volume	Satuan	Jumlah Penerima Manfaat (**)	Jumlah			Swakelola		KontraktuaL		Metode Pembayaran (***)	Keuangan		Fisik		
					PAGU DAK (Rp. Dalam ribuan)	Dana Penunjang DAK	Total Biaya (Rp. Dalam ribuan)	Volume	(Rp dalam ribuan)	Volume	(Rp dalam ribuan)		(Rp dalam ribuan)	(%)	Volume	(%)	
1	2	3	4	5	6	7	8	9	10	11	12	13	14	15	16	17	18
1	Sub Bidang																
	a Kegiatan.....																
	1																
	2																
	3																
1	Sub Bidang																
	a Kegiatan.....																
	1																
	2																
	3																
				Total													

NIHIL

- Kodefikasi Masalah
Kode Masalah : (diberi penjelasan)
- Permasalahan terkait dengan peraturan perundangan
 - Permasalahan terkait dengan petunjuk teknis
 - Permasalahan terkait dengan rencana kerja dan anggaran SKPD
 - Permasalahan terkait dengan DPA-SKPD
 - Permasalahan terkait dengan SK penetapan pelaksanaan kegiatan
 - Permasalahan terkait dengan pelaksanaan ternder pekerjaan kontrak
 - Permasalahan terkait dengan persiapan pekerjaan swakelola
 - Permasalahan terkait dengan penerbitan SP2D
 - Permasalahan terkait dengan pelaksanaan pekerjaan kontrak
 - Permasalahan terkait dengan pelaksanaan pekerjaan swakelola
 - Permasalahan lain-lain

- Keterangan:
- Pelaksana DAK Non Fisik adalah SKPD terkait yang bertanggung jawab terhadap bidang DAK masing-masing
 - Bidang DAK Non Fisik sesuai dengan Undang-undang APBN
 - Ruang lingkup/menu kegiatan sesuai deng Perpres tentang Petunjuk Teknis Non DAK Fisik
 - Kolom 18 diisi dengan masalah-masalah yang terjadi dilapangan terkait dengan kode masalah yang tersedia
 - Berisi total nilai realisasi kumulatif sampai dengan Triwulan pelaporan
- *) pilih jenis DAK Non Fisik/ coret yang tidak perlu
**) Satuan penerima manfaat disesuaikan dengan kegiatan dimasing-masing bidang Non DAK Fisik
***) Metode pembayaran per kontrak/SPK: sekaligus atau Termin


Kuala Pembang, 30 Juni 2024
Kepala Dinas

ARNIANSYAH, S. Pd., MM
Pembina Utama Muda, (IV/c)
NIP. 19700614 199702 1 007

CHEKLIST DOKUMEN KEGIATAN PELAKSANAAN
DANA ALOKASI KHUSUS (DAK) NON FISIK KABUPATEN/KOTA
s/d TRIWULAN I TAHUN ANGGARAN 2024

No	Dokumen/Kegiatan/Sub Kegiatan	Waktu	Keterangan
(1)	(2)	(3)	(4)
I	PERENCANAAN		
	PMK (Alokasi dan Pedoman Umum		
	Petunjuk Teknis (Juknis)		
	Penyusunan Rencana Kerja dan Anggaran SKPD		
	Penetapan DPA-SKPD		
II	PELAKSANAAN		
5	SK Penetapan Pelaksanaan Kegiatan		
6	Penetapan Tender Pekerjaan Kontrak		
7	Persiapan Pekerjaan Swakelola		
8	Pelaksanaan Pekerjaan Kontrak		
9	Pelaksanaan Pekerjaan Swakelola		
10	Penerbitan Surat Permintaan Pembayaran (SPP)		
11	Penerbitan Surat Perintah Membayar (SPM)		
12	Penerbitan Surat Permintaan Pencairan Dana (SP2D)		

NIHIL

Keterangan
Kolom 3 Nomor 1, Diisi tanggal diterimanya PMK oleh Daerah
Kolom 3 Nomor 2, Diisi tanggal diterimanya Juknis oleh Daerah
Kolom 3 Nomor 3, Diisi tanggal Penyusunan Rencana Kerja dan Anggaran SKPD Kolom 3 Nomor 4, Diisi tanggal diterbitkannya DPA-SKPD
Kolom 3 Nomor 5, Diisi tanggal diterimanya PMK oleh Daerah
Kolom 3 Nomor 6, Diisi tanggal (RANGE) dilaksanakannya kegiatan tender untuk pekerjaan kontrak
Kolom 3 Nomor 7, Diisi tanggal (RANGE) dilaksanakannya persiapan swakelola Kolom 3 Nomor 8, Diisi tanggal dilaksanaann pekerjaan
Kolom 3 Nomor 9, Diisi tanggal dilaksanaann swakelola
Kolom 3 Nomor 10, Diisi tanggal diterbitkannya SPP oleh Pejabat yang bertanggungjawab atas pelaksanaan kegiatan/bendahara pengeluaran Kolom 3 Nomor 11, Diisi tanggal diterbitkannya SPM yang diterbitkan oleh pengguna anggran/kuasa pengguna anggaran
Kolom 3 Nomor 12, Diisi tanggal diterbitkannya SP2D diterbitkan oleh Bendahara Umum Daerah berdasarkan SPM

Kuala Pembuang, 30 Juni 2024
Kepala Dinas

ARNIANSYAH, S. Pd., MM
Pembina Ulama Muda, (IV/c)
NIP. 19700614 199702 1 007

Formulir E. 81
Evaluasi Terhadap Hasil Renja Perangkat Daerah Lingkup Kabupaten/Kota Renca Perangkat Daerah Dinas Tenaga Kerja dan Transmigrasi Kabupaten Seruyan

Indikator dan target kinerja Perangkat Daerah Kabupaten/Kota yang mengacu pada RKPD
.....

No.	Sasaran	Kode	Program / Kegiatan / Sub Kegiatan	Indikator Kinerja Program (outcome) / Kegiatan Sub	Target Renstra Perangkat Daerah pada Tahun 2024-2026 (Akhir periode Renstra Perangkat Daerah)	Target Kinerja dan Anggaran Renja Perangkat Daerah Tahun Berjalan (Tahun n-1) yang dievaluasi	Realisasi Kinerja pada triwulan								Realisasi Capaian Kinerja dan Anggaran Renja Perangkat Daerah yang dievaluasi		Realisasi Capaian Kinerja dan Anggaran Renja Perangkat Daerah yang dievaluasi		Tingkat Capaian Kinerja dan Realisasi Anggaran Renstra Perangkat Daerah s/d Tahun (%)		Unit Perangkat Daerah Penanggung Jawab
							I		II		III		IV		12		13		14=(13/5)*100		
							K	Rp	K	Rp	K	Rp	K	Rp	K	Rp	K	Rp	K	Rp	
1	2	3	4	5	6	7	8	9	10	11	12	13	14=(13/5)*100	15							
			TENAGA KERJA dan TRANSMIGRASI			Rp 6.513.430.978	Rp 635.410.027,00	Rp			Rp 635.410.027,00										
	2	07 01	PROGRAM PENGUNJANG URUSAN PEMERINTAHAN DAERAH KABUPATEN SERUYAN	Persentase Unit Kerja yang Mendapatkan Pelayanan Administrasi	100%	Rp 18.905.885.350,00	100%	Rp 5.914.994.152			Rp 584.168.927,00			0	Rp 584.168.927,00				DISNAKERTRANS		
	2	07 01 2 01	Perencanaan, Penganggaran, dan Evaluasi Kinerja Perangkat Daerah	Persentase dokumen perencanaan, penganggaran dan evaluasi kinerja Perangkat Daerah yang disusun dan	100%	Rp 139.785.000,00	100%	Rp 43.500.000			Rp 4.070.800,00				Rp 4.070.800,00						
	2	07 01 2 01.01	Penyusunan Dokumen Perencanaan	Jumlah Dokumen Perencanaan Perangkat Daerah	18	Rp 70.820.000,00	18	Dokumen	Rp 22.000.000	1	Rp 4.070.800,00			1	Rp 4.070.800,00	1	Rp 4.070.800,00	5,56	Rp 5,75		
	2	07 01 2 01.02	Koordinasi dan Penyusunan Dokumen RKA-SKPD	Jumlah Dokumen RKA-SKPD dan Laporan Hasil Koordinasi	2	Rp 4.965.000,00	2	Dokumen	Rp 1.500.000	0	Rp -			0	Rp -	0	Rp -	0,00	Rp -		
	2	07 01 2 01.06	Koordinasi dan Penyusunan Laporan Capaian Kinerja dan Ikhtisar Realisasi Kinerja SKPD dan Laporan Hasil Koordinasi	Jumlah Laporan Capaian Kinerja dan Ikhtisar Realisasi Kinerja SKPD dan Laporan Hasil Koordinasi	14	Rp 64.000.000,00	10	Laporan	Rp 20.000.000		Rp -	1	*****	1	Rp 9.178.500,00	1	Rp 9.178.500,00	7,14	Rp 14,34		
	2	7 01 2 02	Administrasi Keuangan Perangkat Daerah	Persentase unit kerja yang memperoleh pelayanan	100	Rp 13.610.466.522,88	100	persen	Rp 4.252.114.448	0	Rp 457.738.007,00			0	Rp 457.738.007,00	0	Rp 457.738.007,00	0,00	Rp 3,36		
	2	7 01 2 02.01	Penyediaan Gaji dan Tunjangan ASN	Jumlah Orang yang Menerima Gaji dan	33	Rp 13.605.501.522,88	31	Orang	Rp 4.250.614.448	31	Rp 457.738.007,00	31	*****	31	Rp 2.047.026.726,00	31	Rp 2.047.026.726,00	93,94	Rp 15,05		
	2	7 01 2 02.05	Koordinasi dan Penyusunan Laporan Keuangan Akhir Tahun SKPD dan Laporan Hasil Koordinasi	Jumlah Laporan Keuangan Akhir Tahun SKPD dan Laporan Hasil Koordinasi	2	Rp 4.965.000,00	2	Laporan	Rp 1.500.000					0	Rp -	0	Rp -	0,00	Rp -		
	2	7 01 2 03	Administrasi Barang Milik Daerah pada Perangkat Daerah	Persentase Barang Milik Daerah yang diadministrasikan	100	Rp 4.965.000,00	100	persen	Rp 1.500.000					0	Rp -	0	Rp -	0,00	Rp -		
	2	7 01 2 03.02	Pengamanan Barang Milik Daerah SKPD	Jumlah Dokumen Pengamanan Barang Milik	1	Rp 4.965.000,00	1	Dokumen	Rp 1.500.000					0	Rp -	0	Rp -	0,00	Rp -		
	2	7 01 2 05	Administrasi Kepegawaian Perangkat Daerah	Persentase Pegawai yang memperoleh pelayanan	100	Rp 259.800.000,00	100	persen	Rp 80.000.000		Rp -			0	Rp -	0	Rp -	0,00	Rp -		
	2	7 01 2 05.03	Pendataan dan Pengolahan Administrasi Kepegawaian	Jumlah Dokumen Pendataan dan Pengolahan Administrasi Kepegawaian	2	Rp 4.965.000,00	2	Dokumen	Rp 1.500.000					37	Rp -	37	Rp -	1850,00	Rp -		

No.	Sasaran	Kode	Program / Kegiatan / Sub Kegiatan	Indikator Kinerja Program (outcome) / Kegiatan Sub	Target Renstra Perangkat Daerah pada Tahun 2024-2026 (Akhir periode Renstra Perangkat Daerah)	Target Kinerja dan Anggaran Renja Perangkat Daerah Tahun Berjalan (Tahun n-1) yang dievaluasi	Realisasi Kinerja pada triwulan								Realisasi Capaian Kinerja dan Anggaran Renja Perangkat Daerah yang dievaluasi		Realisasi Capaian Kinerja dan Anggaran Renja Perangkat Daerah yang dievaluasi		Tingkat Capaian Kinerja dan Realisasi Anggaran Renstra Perangkat Daerah s/d Tahun (%)		Unit Perangkat Daerah Penanggung Jawab				
							I		II		III		IV												
							1	2	3	4	5	6		7		8		9		10		11		12	
					K	Rn	K	Rn	K	Rn	K	Rn	K	Rn	K	Rn	K	Rn	K	Rn	K	Rn	K	Rn	
		2 7 01 2	05.04	Koordinasi dan Pelaksanaan Sistem Informasi dan Pelaksanaan Sistem Informasi Kewasanaan	Jumlah Dokumen Hasil Koordinasi dan Pelaksanaan Sistem Informasi	2	Rp 4.965.000,00	2	Dokumen	Rp 1.500.000	0	Rp -	K	Rn	0	Rp -	0	Rp -	0	Rp -	0,00	Rp -			
		2 7 01 2	05.02	Pengadaan Pakaian Dinas Beserta Atribut	Jumlah Paket Pakaian Dinas beserta Atribut	4	Rp 134.020.000,00	4	paket	Rp 42.000.000						Rp -	-	0	Rp -	-					
		2 7 01 2	05.09	Pendidikan dan Pelatihan Pegawai Berdasarkan Tugas dan Fungsi yang Mengikuti	Jumlah Pegawai Berdasarkan Tugas dan Fungsi yang Mengikuti	3	Rp 33.100.000,00	3	Orang	Rp 10.000.000	0	Rp -	-	1		Rp -	-	1	Rp -	-	33,33	Rp -	-		
		2 7 01 2	05.10	Sosialisasi peraturan perundang-undangan	Jumlah Orang yang Mengikuti Sosialisasi	30	Rp 16.550.000,00	30	Orang	Rp 5.000.000	0	Rp -	-			0	Rp -	-	0	Rp -	-	0,00	Rp -	-	
		2 7 01 2	05.11	Bimbingan Teknis Implementasi Peraturan Perundang-undangan	Jumlah Orang yang Mengikuti Bimbingan Teknis Implementasi	30	Rp 66.200.000,00	20	Orang	Rp 20.000.000	0	Rp -	-	2		2	Rp -	-	2	Rp -	-	6,67	Rp -	-	
		2 7 01 2	06	Administrasi Umum Perangkat Daerah	Jumlah bulan penyediaan administrasi umum perangkat	36	Rp 2.020.284.050,00	12	bulan	Rp 610.693.000	0	Rp 44.959.200,00				0	Rp 44.959.200,00	0	Rp 44.959.200,00		0,00	Rp 2,23			
		2 7 01 2	06.01	Penyediaan Komponen Instalasi Listrik/Penerangan Bangunan Kantor	Jumlah Paket Komponen Instalasi Listrik/Penerangan Bangunan Kantor	3	Rp 19.860.000,00	1	paket	Rp 6.000.000	0	Rp -	-			0	Rp -	-	0	Rp -	-	0,00	Rp -	-	
		2 7 01 2	06.02	Penyediaan Peralatan dan Perlengkapan	Jumlah Paket Peralatan dan Perlengkapan	30	Rp 347.599.650,00	10	paket	Rp 105.015.000	0	Rp -	-			0	Rp -	-	0	Rp -	-	0,00	Rp -	-	
		2 7 01 2	06.04	Penyediaan Bahan Logistik Kantor	Jumlah Paket Bahan Logistik Kantor yang	24	Rp 498.903.060,00	8	paket	Rp 150.726.000						Rp -	-	0	Rp -	-					
		2 7 01 2	06.05	Penyediaan Barang Cetak dan Penggandaan	Jumlah Paket Barang Cetak dan Penggandaan	3	Rp 117.245.300,00	1	paket	Rp 36.630.000	0	Rp -	-			0	Rp -	-	0	Rp -	-	0,00	Rp -	-	
		2 7 01 2	06.06	Penyediaan Bahan Bacaan dan Peraturan Perundang-undangan	Jumlah Dokumen Bahan Bacaan dan Peraturan Perundang-undangan	21	Rp 23.865.100,00	7	Dokumen	Rp 7.210.000	0	Rp -	-			0	Rp -	-	0	Rp -	-	0,00	Rp -	-	
		2 7 01 2	06.09	Penyelenggaraan Rapat Koordinasi dan Konsultasi SKPD	JumlahLaporan Penyelenggaraan Rapat Koordinasi dan Konsultasi	225	Rp 1.012.810.940,00	70	Laporan	Rp 305.112.000	44	Rp 44.959.200,00	20	*****		64	Rp 112.394.200,00	64	Rp 112.394.200,00		28,44	Rp 11,10			
		2 7 01 2	07	Pengadaan Barang Milik Daerah	Persentase pengadaan BMD terhadap	100	Rp 115.850.000,00	100	persen	Rp 30.000.000	0	Rp -	-			0	Rp -	-	0	Rp -	-	0,00	Rp -	-	
		2 7 01 2	07.02	Pengadaan Kendaraan Dinas Operasional atau	Jumlah Unit Kendaraan Dinas Operasional atau	6	Rp 33.100.000,00	2	Unit	Rp 10.000.000							0	Rp -	-						
		2 7 01 2	07.05	Pengadaan Mebel	Jumlah Paket Mebel yang	40	Rp 16.550.000,00	30	Unit	Rp 5.000.000	0	Rp -	-			0	Rp -	-	0	Rp -	-	0,00	Rp -	-	
		2 7 01 2	07.09	Pengadaan Gedung Kantor atau Bangunan Lainnya	Jumlah Unit Gedung Kantor atau Bangunan	1	Rp 33.100.000,00	1	Unit	Rp 10.000.000	0	Rp -	-			0	Rp -	-	0	Rp -	-	0,00	Rp -	-	
		2 7 01 2	07.10	Pengadaan Sarana dan Prasarana Gedung Kantor atau Bangunan	Jumlah Unit Sarana dan Prasarana Gedung Kantor atau	5	Rp 16.550.000,00	5	Unit	Rp 5.000.000	0	Rp -	-			0	Rp -	-	0	Rp -	-	0,00	Rp -	-	
		2 7 01 2	07.11	Pengadaan Sarana dan Prasarana Pendukung Gedung Kantor atau	Jumlah Unit Sarana dan Prasarana Pendukung	5	Rp 16.550.000,00	5	Unit	Rp 5.000.000							0	Rp -	-						

No.	Sasaran	Kode	Program / Kegiatan / Sub Kegiatan	Indikator Kinerja Program (outcome) / Kegiatan Sub	Target Renstra Perangkat Daerah pada Tahun 2024-2026 (Akhir periode Renstra Perangkat Daerah)	Target Kinerja dan Anggaran Renja Perangkat Daerah Tahun Berjalan (Tahun n-1) yang dievaluasi	Realisasi Kinerja pada triwulan								Realisasi Capaian Kinerja dan Anggaran Renja Perangkat Daerah yang dievaluasi		Realisasi Capaian Kinerja dan Anggaran Renja Perangkat Daerah yang dievaluasi		Tingkat Capaian Kinerja dan Realisasi Anggaran Renstra Perangkat Daerah s/d Tahun (%)		Unit Perangkat Daerah Penanggung Jawab												
							I		II		III		IV		12		13		14=(13/5)*100														
							K	Rn	K	Rn	K	Rn	K	Rn	K	Rn	K	Rn	K	Rn		K	Rn										
1	2	3	4	5	6	7	8	9	10	11	12	13	14	15																			
		2	7	01	2	08	Penyediaan Jasa Penunjang Umum Urusan Pemerintahan Daerah	Persentase terpenuhinya pelayanan penunjang urusan pemerintah	100	Rp	2.467.142.877,12	100	persen	Rp	801.632.704	0	Rp	77.400.920,00					0	Rp	77.400.920,00	0	Rp	77.400.920,00	0,00	Rp	3,14		
		2	7	01	2	08.01	Penyediaan Jasa Surat Menyurat	Jumlah Laporan Penyediaan Jasa Surat Menyurat	75	Rp	6.620.000,00	25	Laporan	Rp	2.000.000	116	Rp	-	305					421	Rp	-	421	Rp	-				
		2	7	01	2	08.02	Penyediaan Jasa Komunikasi, Sumber Daya Air dan Listrik	Jumlah Laporan Penyediaan Jasa Komunikasi, Sumber Daya Air dan Listrik	36	Rp	356.032.397,92	12	Laporan	Rp	109.073.232	0	Rp	-					0	Rp	-	0	Rp	-	0,00	Rp	-		
		2	7	01	2	08.04	Penyediaan Jasa Pelayanan Umum Kantor	Jumlah Laporan Penyediaan Jasa Pelayanan Umum Kantor yang	36	Rp	2.104.490.479,20	12	Laporan	Rp	647.882.320	3	Rp	77.400.920,00	3	*****				6	Rp	265.212.370,00	6	Rp	265.212.370,00	16,67	Rp	12,60	
		2	7	01	2	09	Pemeliharaan Barang Milik Daerah Penunjang Urusan	Persentase pemeliharaan barang milik daerah yang	10	Rp	287.591.900,00	10	jenis	Rp	95.554.000	0	Rp	-					0	Rp	-	0	Rp	-	0,00	Rp	-		
		2	7	01	2	09.01	Penyediaan Jasa Pemeliharaan, Biaya Pemeliharaan, Pajak, Kendaraan	Jumlah Kendaraan Perorangan Dinas atau Kendaraan Dinas Jabatan yang Dipelihara	16	Rp	169.093.900,00	14	unit	Rp	51.690.000	0	Rp	-					0	Rp	-	0	Rp	-	0,00	Rp	-		
		2	7	01	2	09.06	Pemeliharaan Peralatan dan Mesin Lainnya	Jumlah Peralatan dan Mesin Lainnya yang Dipelihara	100	Rp	66.200.000,00	90	Unit	Rp	20.000.000	0	Rp	-					0	Rp	-	0	Rp	-	0,00	Rp	-		
		2	7	01	2	09.09	Pemeliharaan/Rehabilitasi Gedung Kantor dan Bangunan Lainnya	Jumlah Gedung Kantor dan Bangunan Lainnya yang Dipelihara	3	Rp	52.298.000,00	3	Unit	Rp	15.800.000	0	Rp	-					0	Rp	-	0	Rp	-	0,00	Rp	-		
		2	07	03			Program pelatihan kerja dan produktivitas tenaga kerja	Persentase Tenaga Kerja yang terdaftar yang mendapatkan pelatihan berbasis kompetensi Rumus : Jumlah Tenaga Kerja	85	Rp	949.203.750,00	85	persen	Rp	286.766.000	0	Rp	18.959.600,00					0	Rp	18.959.600,00	0	Rp	18.959.600,00	0,00	Rp	2,00		
		2	07	03	2	01	Pelaksanaan Pelatihan berdasarkan Unit Kompetensi	Jumlah pencari kerja yang mendapatkan pelatihan berbasis	300	Rp	893.547.740,00	80	Orang	Rp	269.954.000	0	Rp	13.892.800,00					0	Rp	13.892.800,00	0	Rp	13.892.800,00	0,00	Rp	1,55		
		2	07	03	2	01.01	Proses Pelaksanaan Pendidikan dan Pelatihan Keterampilan bagi	Jumlah Tenaga Kerja yang Mendapat Pelatihan Berbasis	300	Rp	496.500.000,00	100	Orang	Rp	150.000.000	0	Rp	13.892.800,00					0	Rp	13.892.800,00	0	Rp	13.892.800,00	0,00	Rp	2,80		
		2	07	03	2	01.02	Koordinasi Lintas Lembaga dan Kerja Sama dengan Sektor Swasta untuk Penyediaan Instruktur serta	Jumlah Kesepakatan/Koor dinas dalam rangka Optimalisasi Kapasitas	5	Rp	66.047.740,00	3	lembaga	Rp	19.954.000	0	Rp	-	1				1	Rp	-	1	Rp	-	20,00	Rp	-		
		2	07	03	2	01.03	Pengadaan Sarana pelatihan kerja kabupaten/kota	Jumlah Pengadaan dan Pemeliharaan Sarana Pelatihan	40	Rp	331.000.000,00	20	Unit	Rp	100.000.000	0	Rp	-					0	Rp	-	0	Rp	-	0,00	Rp	-		
		2	07	03	2	02	Pembinaan Lembaga Pelatihan kerja Swasta	Jumlah lembaga pelatihan kerja swasta yang mendapatkan	2	Rp	32.486.010,00	2	lembaga	Rp	9.812.000	0	Rp	2.730.800,00					0	Rp	2.730.800,00	0	Rp	2.730.800,00	0,00	Rp	8,41		

No.	Sasaran	Kode	Program / Kegiatan / Sub Kegiatan	Indikator Kinerja Program (outcome) / Kegiatan Sub	Target Renstra Perangkat Daerah pada Tahun 2024-2026 (Akhir periode Renstra Perangkat Daerah)	Target Kinerja dan Anggaran Renja Perangkat Daerah Tahun Berjalan (Tahun n-1) yang dievaluasi	Realisasi Kinerja pada triwulan								Realisasi Capaian Kinerja dan Anggaran Renja Perangkat Daerah yang dievaluasi		Realisasi Capaian Kinerja dan Anggaran Renja Perangkat Daerah yang dievaluasi		Tingkat Capaian Kinerja dan Realisasi Anggaran Renstra Perangkat Daerah s/d Tahun (%) 14=(13/5)*100		Unit Perangkat Daerah Penanggung Jawab	
							I		II		III		IV									
							K	Rn	K	Rn	K	Rn	K	Rn	K	Rn	K	Rn	K	Rn		K
1	2	3	4	5	6	7	8	9	10	11	12	13	14	15								
		2 07 03 2 02.01	Pembinaan Lembaga Pelatihan Kerja	Jumlah Lembaga Pelatihan Kerja	2	Rp 32.486.010,00	2	lembaga	Rp 9.812.000	0	Rp 2.730.800,00					0	Rp 2.730.800,00	0	Rp 2.730.800,00	0,00	Rp 8,41	
		2 07 03 2 04	Konsultansi Produktivitas pada Perusahaan Kecil	Jumlah laporan Konsultansi Produktivitas	20	Rp 23.170.000,00	20	Laporan	Rp 7.000.000		Rp 2.336.000,00					0	Rp 2.336.000,00	0	Rp 2.336.000,00			
		2 07 03 2 04.01	Pelaksanaan Konsultasi Produktivitas pada Perusahaan Kecil	Jumlah Perusahaan Kecil yang Mendapat Konsultasi Produktivitas	20	Rp 23.170.000,00	20	perusahaan	Rp 7.000.000	1	Rp 2.336.000,00					1	Rp 2.336.000,00	1	Rp 2.336.000,00			
		2 07 04	Program penempatan tenaga kerja	Persentase Pencari Kerja terdaftar yang ditempatkan Rumus : Jumlah Pencari kerja	60	Rp 197.435.000,00	60	persen	Rp 58.500.000	0	Rp 7.263.300,00					0	Rp 7.263.300,00	0	Rp 7.263.300,00	0,00	Rp 3,68	
		2 07 04 2 01	Pelayanan antar kerja di Daerah Kabupaten/Kota	Jumlah pencari kerja yang mendapatkan pelayanan	180	Rp 136.200.000,00	55	Orang	Rp 40.000.000	0	Rp -					0	Rp -	0	Rp -	0,00	Rp -	
		2 07 04 2 01.03	Penyuluhan dan Bimbingan Jabatan bagi Pencari Kerja	Jumlah Pencari Kerja yang Mendapatkan Bimbingan	105	Rp 33.100.000,00	25	Orang	Rp 10.000.000	0	Rp -					0	Rp -	0	Rp -	0,00	Rp -	
		2 07 04 2 01.04	Penyelenggaraan Unit Layanan Disabilitas yang Mendukung Kemandirian	Jumlah Tenaga Kerja Disabilitas yang Mendapatkan Pelayanan	30	Rp 70.000.000,00	10	Orang	Rp 20.000.000								0	Rp -				
		2 07 04 2 01.05	Perluasan Kesempatan Kerja	Jumlah Tenaga Kerja yang Diberdayakan	60	Rp 33.100.000,00	20	Orang	Rp 10.000.000	0	Rp -					0	Rp -	0	Rp -	0,00	Rp -	
		2 07 04 2 03	Pengelolaan informasi Pasar Kerja	Jumlah laporan Pengelolaan informasi Pasar	300	Rp 61.235.000,00	100	lowongan	Rp 18.500.000	0	Rp 7.263.300,00					0	Rp 7.263.300,00	0	Rp 7.263.300,00	0,00	Rp 11,86	
		2 07 04 2 03.01	Pemeliharaan dan Operasional Aplikasi Informasi Pasar Kerja Online	Jumlah Data dan Informasi yang Dihasilkan Aplikasi Informasi Pasar	6	Rp 4.965.000,00	2	Dokumen	Rp 1.500.000								0	Rp -				
		2 07 04 2 03.02	Pelayanan dan Penyediaan Informasi Pasar Kerja Online	Jumlah Pencari dan Pemberi Kerja yang Terdaftar dalam Pasar Kerja Melalui Sistem	600	Rp 33.100.000,00	200	Orang	Rp 10.000.000	0	Rp 7.263.300,00	#####				0	Rp 9.749.000,00	0	Rp 9.749.000,00	0,00	Rp 29,45	
		2 07 04 2 03.03	Job Fair/Bursa Kerja	Jumlah Pencari Kerja yang Mendapatkan Pekerjaan Melalui	60	Rp 23.170.000,00	20	Orang	Rp 7.000.000	0	Rp -					0	Rp -	0	Rp -	0,00	Rp -	
		2 07 02	Program perencanaan tenaga kerja	Persentase tersusnya perencanaan tenaga kerja	100	Rp 415.000.000,00	100	persen	Rp 150.000.000	0	Rp -					0	Rp -	0	Rp -	0,00	Rp -	
		2 07 02 2 01	Penyusunan Rencana Tenaga Kerja (RTK)	Jumlah Dokumen Perencanaan Tenaga Kerja	1	Rp 415.000.000,00	1	Dokumen	Rp 150.000.000								0	Rp -				
		2 07 02 2 01.03	Penyusunan Rencana Tenaga Kerja Makro	Jumlah Dokumen Rencana Tenaga Kerja Makro	1	Rp 415.000.000,00	1	Dokumen	Rp 150.000.000	0	Rp -					0	Rp -	0	Rp -	0,00	Rp -	
		2 01 05	Program Hubungan Industrial	Persentase kasus ketenagakerjaan yang diselesaikan dengan perjanjian bersama Rumus : Jumlah Kasus yang diselesaikan melalui perjanjian	85	Rp 375.650.000,00	85	persen	Rp 115.000.000	0	Rp 25.018.200,00						Rp 25.018.200,00	0	Rp 25.018.200,00			

No.	Sasaran	Kode	Program / Kegiatan / Sub Kegiatan	Indikator Kinerja Program (outcome)/ Kegiatan Sub	Target Renstra Perangkat Daerah pada Tahun 2024-2026 (Akhir periode Renstra Perangkat Daerah)	Target Kinerja dan Anggaran Renja Perangkat Daerah Tahun Berjalan (Tahun n-1) yang dievaluasi	Realisasi Kinerja pada triwulan								Realisasi Capaian Kinerja dan Anggaran Renja Perangkat Daerah yang dievaluasi		Realisasi Capaian Kinerja dan Anggaran Renja Perangkat Daerah yang dievaluasi		Tingkat Capaian Kinerja dan Realisasi Anggaran Renstra Perangkat Daerah s/d Tahun (%)		Unit Perangkat Daerah Penanggung Jawab									
							I		II		III		IV																	
							1	2	3		4	5	6		7		8		9			10		11		12		13		14=(13/5)*100
					K	Rp	K	Rp	K	Rp	K	Rp	K	Rp	K	Rp	K	Rp	K	Rp	K	Rp	K	Rp						
		2	01	05	2	01	Pengesahan Peraturan Perusahaan dan Pendaftaran Perjanjian Kerja Bersama untuk Perusahaan	Jumlah perusahaan yang mengesahkan PP/PKB	10	Rp	49.650.000,00	10	perusahaan	Rp	15.000.000	0	Rp	-			0	Rp	-	0	Rp	-				
		2	01	05	2	01.01	Pengesahan Peraturan Perusahaan bagi Perusahaan	Jumlah Perusahaan yang Melaksanakan Pengesahan Peraturan	50	Rp	16.550.000,00	50	perusahaan	Rp	5.000.000	1	Rp	-			1	Rp	-	1	Rp	-	0,00	Rp	-	
		2	01	05	2	01.02	Pendaftaran Perjanjian Kerja Sama bagi	Jumlah Perusahaan yang Menyusun	10	Rp	16.550.000,00	10	perusahaan	Rp	5.000.000							0	Rp	-						
		2	01	05	2	01.03	Penyelenggaraan Pendataan dan Informasi Sarana HI (PP/PKB, Struktur Skala Upah, dan LKS Binaferti) dan	Jumlah Data dan Informasi Sarana HI (PP/PKB, Struktur Skala Upah, dan LKS Binaferti) dan	6	Rp	16.550.000,00	2	Laporan	Rp	5.000.000			4				0	Rp	-						
		2	01	05	2	02	Pencegahan dan Penyelesaian Perselisihan Hubungan Industrial, Mogok Kerja, dan Penutupan	Jumlah perusahaan yang ditangani dalam pencegahan perselisihan hubungan industrial, mogok	10	Rp	326.000.000,00	10	perusahaan	Rp	100.000.000	0	Rp	25.018.200,00			0	Rp	25.018.200,00	0	Rp	25.018.200,00	0,00	Rp	7,67	
		2	01	05	2	02.01	Pencegahan Perselisihan Hubungan Industrial, Mogok Kerja, dan Penutupan	Jumlah Perselisihan yang Dicegah	90	Rp	132.400.000,00	30	perkara	Rp	40.000.000	0	Rp	-			0	Rp	-	0	Rp	-	0,00	Rp	-	
		2	01	05	2	02.02	Penyelesaian Perselisihan Hubungan Industrial, Mogok Kerja, dan Penutupan	Jumlah Perkara Perselisihan yang Terselamatkan	90	Rp	160.500.000,00	30	perkara	Rp	50.000.000	7	Rp	25.018.200,00			7	Rp	25.018.200,00	7	Rp	25.018.200,00	0,00		-	
		2	01	05	2	02.04	Pelaksanaan Operasional Lembaga Kerja Sama	Jumlah LKS Tripartit yang Dibina	1	Rp	16.550.000,00	1	lembaga	Rp	5.000.000							0	Rp	-						
		2	01	05	2	02.05	Pengembangan Pelaksanaan Jaminan Sosial Tenaga Kerja dan Fasilitas	Terlaksananya Program Jaminan Sosial Tenaga Kerja dan Fasilitas	41030	Rp	16.550.000,00	41030	Orang	Rp	5.000.000	0	Rp	-	#####			0	Rp	152.712.000,00	0	Rp	152.712.000,00	0,00	Rp	922,73
							TRANSMIGRASI									Rp	17.676.400,00					Rp	17.676.400,00	0	Rp	17.676.400,00				
		3	32	02			Program Perencanaan Kawasan Transmigrasi	Persentase kawasan transmigrasi yang direncanakan rumus: Jumlah kawasan transmigrasi yang	80	Rp	347.550.000,00	80	persen	Rp	25.000.000	0	Rp	-			0	Rp	-	0	Rp	-	0,00	Rp	-	
		3	32	02	2	01	Pencadangan Tanah untuk kawasan	Jumlah kawasan transmigrasi yang dicadangkan	3	Rp	347.550.000,00	3	kawasan	Rp	25.000.000	0	Rp	-			0	Rp	-	0	Rp	-	0,00	Rp	-	
		3	32	02	2	01.01	Identifikasi Potensi Kawasan Transmigrasi	Jumlah Dokumen Hasil Identifikasi Potensi Kawasan Transmigrasi yang Bisa Dibangun dan	3	Rp	132.400.000,00	1	Dokumen	Rp	40.000.000	0	Rp	-			0	Rp	-	0	Rp	-	0,00	Rp	-	
		3	32	02	2	01.02	Advokasi dan Musyawarah Penetapan Kawasan	Jumlah Kasus yang Dapat Diselesaikan untuk Mendukung Penetapan	9	Rp	99.300.000,00	3	kawasan transmigrasi	Rp	30.000.000	0	Rp	-			0	Rp	-	0	Rp	-	0,00	Rp	-	
		3	32	02	2	01.03	Penyediaan Tanah untuk Pembangunan	Luas Tanah untuk Pembangunan	1300	Rp	99.300.000,00	1300	hektar	Rp	30.000.000							0	Rp	-						

Tindak lanjut yang diperlukan dalam renja perangkat daerah kabupaten/kota berikutnya *) :

No.	Sasaran	Kode	Program / Kegiatan / Sub Kegiatan	Indikator Kinerja Program (outcome) / Kegiatan Sub	Target Renstra Perangkat Daerah pada Tahun 2024-2026 (Akhir periode Renstra Perangkat Daerah)	Target Kinerja dan Anggaran Renja Perangkat Daerah Tahun Berjalan (Tahun n-1) yang dievaluasi	Realisasi Kinerja pada triwulan				Realisasi Capaian Kinerja dan Anggaran Renja Perangkat Daerah yang dievaluasi	Realisasi Capaian Kinerja dan Anggaran Renja Perangkat Daerah yang dievaluasi	Tingkat Capaian Kinerja dan Realisasi Anggaran Renstra Perangkat Daerah s/ d Tahun (%)	Unit Perangkat Daerah Penanggung Jawab
							I	II	III	IV				
1	2	3	4	5	6	7	8	9	10	11	12	13	14=(13/5)*100	15
					KRn	KRn	KRn	KRn	KRn	KRn	KRn	KRn	KRn	

*) Diisi oleh kepala Bappeda

Disusun,
Kuala Pembuang, 30 Juni 2024
Kepala Dinas

ARNIANSYAH, S. Pd., MM
Pembina Utama Muda, (IV/c)
NIP. 19700614 199702 1 007


Dievaluasi
....., Tanggal , 2021
Kepala Bappeda

REALISASI PENYALURAN DANA DESA TAHUN 2024
KABUPATEN SERUYAN

No.	Kecamatan/Desa	Pagu Dana Desa (Rp)	Penyaluran Dana Desa Dari Pusat (Rp)						Permasalahan	Solusi	Keterangan
			Tahap I		Tahap II		Tahap III				
			Target	Realisasi	Target	Realisasi	Target	Realisasi			
I	Kecamatan.....										
1	Desa.....										
2	Dst.....										
II	Kecamatan.....										
1	Desa.....										
2	Dst.....										
III	Kecamatan.....										
1	Desa.....										
2	Dst.....										
IV	Kecamatan.....										
1	Desa.....										
2	Dst.....										
TOTAL											

NIHIL

Kuala Pembuang, 30 Juni 2024


Ketala Dinas

ARNIATSYAH, S. Pd., MM
Pembina Utama Muda, (IV/c)
NIP. 19700614 199702 1 007

REALISASI PENGGUNAAN DANA DESA TAHUN 2024
KABUPATEN SERUYAN

No.	Kecamatan/Desa	Pagu Dana Desa (Rp)	Dana Tersedia			Realisasi Keuangan Dana Desa								Realisasi Fisik Dana Desa				Permasalahan	Solusi	Keterangan
			Tahap I (Rp)	Tahap II (Rp)	Tahap III (Rp)	TW I		TW II		TW III		TW IV		TW I	TW II	TW III	TW IV			
						Rp	%	Rp	%	Rp	%	Rp	%	%	%	%	%			
I	Kecamatan.....																			
	1 Desa.....																			
	2 Dst.....																			
II	Kecamatan.....																			
	1 Desa.....																			
	2 Dst.....																			
III	Kecamatan.....																			
	1 Desa.....																			
	2 Dst.....																			
IV	Kecamatan.....																			
	1 Desa.....																			
	2 Dst.....																			
TOTAL																				

Kuala Pembuang, 30 Juni 2024

K/pala Dinas



ARNIANSYAH, S. Pd., MM
Pembina Utama Muda, (IV/c)
NIP. 19700614 199702 1 007

DINAS TENAGA KERJA DAN TRANSMIGRASI

Indikator Kinerja Utama Kabupaten Seruyan Tahun 2018-2023

NO	INDIKATOR TUJUAN	SATUAN	Target Tahun 2021	Realisasi Tahun 2021	Target Tahun 2022	Realisasi Tahun 2022	Target Tahun 2023	Realisasi Tahun 2023	Penjelasan capaian		Perangkat Daerah yang Bertanggung Jawab
									Faktor Pendukung	Faktor Kendala/Penghambat	
1	Tingkat Pengangguran Terbuka	Persen	3,99	4,25	3,79	3,96	3,66	3,61			BPS

Aspek dan Indikator Kinerja Menurut Bidang Urusan Penyelenggaraan Tingkat Sasaran (Dampak/Impact) Pemerintah Daerah Kabupaten Seruyan Tahun 2018-2023

NO	INDIKATOR KINERJA SASARAN	SATUAN	Target Tahun 2021	Realisasi Tahun 2021	Target Tahun 2022	Realisasi Tahun 2022	Target Tahun 2023	Realisasi Tahun 2023	Penjelasan capaian		Perangkat Daerah yang Bertanggung Jawab
									Faktor Pendukung	Faktor Kendala/Penghambat	
1	Tingkat Partisipasi Angkatan kerja	Persen	83,45	71	85,74	72,1	85,74	67,66			BPS
2	Rasio ketergantungan	Persen	41,04	43,6	40,51	43,43	39,99			Data dimaksud ada di Dinas Capil tidak tersedia di Disnakertrans	Disdukcapil

Aspek dan Indikator Kinerja Menurut Bidang Urusan Penyelenggaraan Tingkat Outcome Pemerintah Daerah Kabupaten Seruyan Tahun 2018-2023

NO	INDIKATOR KINERJA <i>OUTCOME</i>	SATUAN	Target Tahun 2021	Realisasi Tahun 2021	Target Tahun 2022	Realisasi Tahun 2022	Target Tahun 2023	Realisasi Tahun 2023	Penjelasan capaian		Perangkat Daerah yang Bertanggung Jawab
									Faktor Pendukung	Faktor Kendala/Penghambat	
1	Persentase Kawasan Transmigrasi yang Direncanakan	Persen	80	55	80	42,85	80	0		Tidak dianggarkan	Disnakertrans
2	Persentase Kawasan Transmigrasi yang Dikembangkan	Persen	100	0	100	0	100	0		Tidak dianggarkan	Disnakertrans
3	Persentase Kawasan permukiman transmigrasi yang dibangun	Persen	65	0	65	0	65	0		Tidak dianggarkan	Disnakertrans
4	Angka Sengketa Pengusaha-Pekerja Per Tahun	Orang	13	49	13	135	12	125			Disnakertrans
5	Persentase tenaga Kerja yang mendapatkan pelatihan berbasis kompetensi	Persen	85	24,80	85	0,23	85	83,33		Karena keterbatasan anggaran, Disnakertrans tidak bisa melaksanakan kegiatan pelatihan untuk tenaga kerja dengan sumber dana APBD	Disnakertrans

6	Besaran pencari kerja yang terdaftar yang ditempatkan	Persen	50	0,36	55	12,56	60	10,79	Disnakertrans telah berupaya mendata pencari kerja yang terdaftar yang berada di wilayah dalam kota	Pencaker yang membuat Kartu AK1 yang sudah diterima bekerja tidak melaporkan kembali, sehingga Disnakertrans kesulitan untuk menghitung besaran Pencaker yang sdh terdaftar dan	Disnakertrans
7	Persentase kasus ketenagakerjaan yang diselesaikan dengan perjanjian bersama	Persen	85	100	85	100	85	100			Disnakertrans
8	Persentase Angka Sengketa Pengusaha Pekerja Tahun	Persen	21,31	80,32	21,31	45,76	20	22,2			Disnakertrans
9	Persentase Perselisihan Buruh dan pengusaha terhadap kebijakan pemerintah daerah	Persen	85	100	85	100	85	0		tidak terdapat Perselisihan Buruh dan pengusaha terhadap kebijakan pemerintah daerah	Disnakertrans
10	Persentase Pekerja/buruh yang menjadi peserta program jamsostek	Persen	100	100	100	82	100	84,12			Disnakertrans
11	Persentase Keselamatan dan perlindungan	Persen	100	100	100	100	100	100			Disnakertrans

Catatan : Realisasi Tahun 2022 dan yang masih kosong Wajib Diisi
Kolom penjelasan capaian wajib diisi

Kuala Pembuang, 30 Juni 2024

Kepala Dinas



ARNIANSYAH, S. Pd., MM
Pembina Utama Muda, (IV/c)
NIP. 19700614 199702 1 007

NIHIL

*) : diisi nama Perangkat Daerah

Kepala Dinas

NIP. 19700614 199702 1 007